

すみだキッズスイミングスクール体験・新規ご入会について

①ご入会前に必ず体験レッスンをご予約が必要です。

体験には当施設の会員管理システム『hacomono』の登録が必要となります。

◆QRコードを読み取りWEBページ上から、登録手続きをお願いいたします。

※体験教室参加手順の詳細につきましては次ページをご覧ください。

※読み取れない方は下記URLをご利用ください。

◆【通年教室体験】を選択し、体験のご希望日時を選択ください。

◆【トライアル予約を申し込む】を選択し体験教室の金額のご確認を

お願いいたします。

※本体験教室にはWEBアカウントの登録が必要となります。

※体験料金につきましては当日施設1階窓口にて現金決済となります。

②体験料金について

体験料金: ¥1,700 (税別) 消費税10%: ¥170 合計: ¥1,870 (税込)

③体験日当日の級判定後にご入会手続きが可能となります。

◆教室参加に対し、現在医師からの運動禁止とされていない方

◆おむつの取れた満3歳以上～中学3年生相当の方

◆過去に当施設の各種スクールまたはイベント、有料・無料体験レッスン

その他当施設の提供サービスにおいて利用の停止、または除名処分を


受けていない方

◆入会者及び入会希望者が未成年の場合は、保護者や付添人が暴力団、

暴力団員、暴力関係団体、又はその関係者、反社会的勢力ではない方。

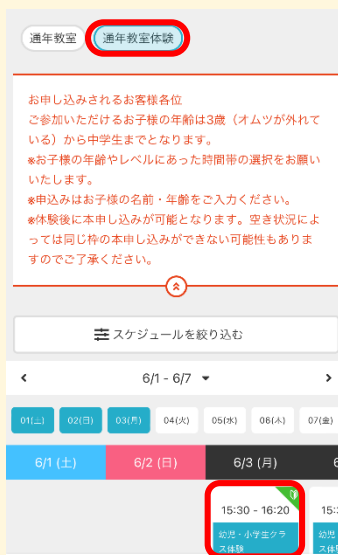
体験・新規登録手順について

①



①QRコードはこちら
画像クリックでリンク先へ移動します

②



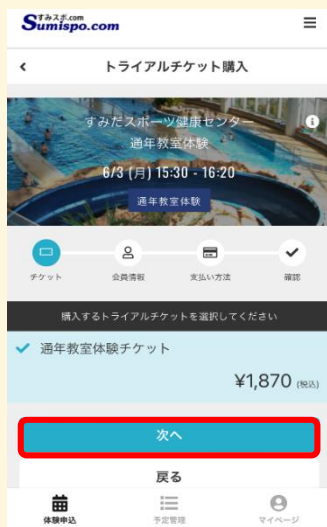
②通年教室体験を
選択し希望日を選択。

③



③トライアル予約を
申し込むボタンを選択

④



④金額を確認し【次へ】

⑤



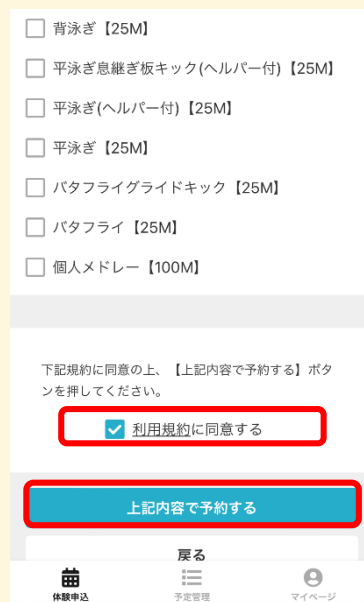
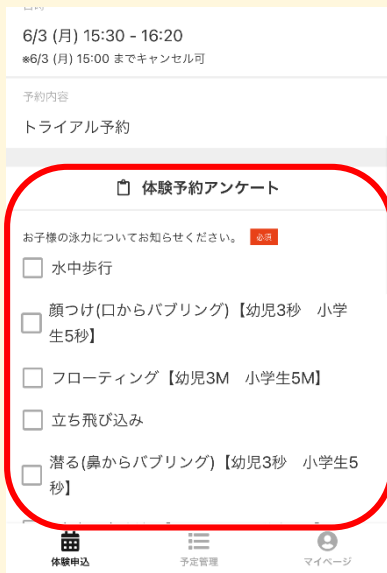
⑤お子様の会員情報の必要
事項をご入力下さい。



体験・新規登録手順について②

⑥

⑦



⑥予約内容の確認と現時点での
お子様の泳力について、
ご回答をお願いいたします。



⑦内容に問題なければ利用規約に
同意するにチェックをつけて
上記内容で予約をするボタンを選択

すみだキッズスイミングスクールへのご入会をお考えのお客様へ

・入会にさしあたり、入会日に応じて日割り計算をいたします。

1階受付窓口で**現金にて当月残り日数分の月会費**のお支払いをお願い致します。

すみだキッズスイミングスクール体験当日の流れについて

①ご来館いただき、1階受付窓口へ

- 当日はレッスン開始20分前を目途に当施設にご来館ください。
- 正面入口よりご来館頂き、直進いたしますと、当施設1階窓口がございます。
- 窓口にてスタッフより当日の流れのご説明をいたします。
説明が終了後に体験料金のお支払いをお願いいたします。

※体験料金につきましては施設1階窓口にて現金決済となります。

体験料金: ¥1,700 (税別) 消費税10%: ¥170 合計: ¥1,870 (税込)

②レッスン参加～お帰りいただくまでの流れ

- ①の手続きが終了後、スタッフより『青いリストバンド』をお渡しいたします。
- お渡ししたリストバンドはお子様の腕に必ず付けていただき、
2階プールへのご移動をお願いいたします。
- 更衣室にてお着替えを済ませていただき、プールにはスタッフがおりますので
プール場内までのご誘導をお願いいたします。
- 当日のレッスンに参加中はリストバンドを外さないようお願いいたします。
- レッスン時間は50分間となります。
- レッスン終了後、担当したコーチから『新規カード』をお渡しいたします。
- 青いリストバンドと新規カードを1階窓口にお持ちいただき、お帰りの手続きを行います。
通年教室へのご入会の意思がございましたら、あわせてご案内をいたします。